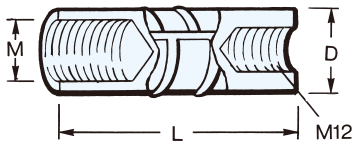


# JL-SWパーツ

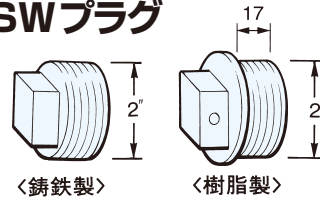
製品の特長・用途

## SWインサート



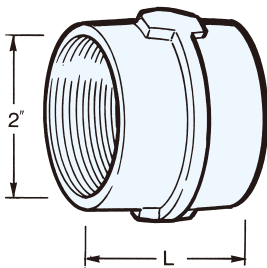
- H型推進ヒューム管用インサートです。
- 異形鉄筋の両端にねじ加工をしています。
- コンクリートの付着耐力がすぐれています。

## SWプラグ



- SWソケット用プラグです。
- 鋳鉄製、樹脂製プラグがあります。
- 穴付もあります。

## SWソケット (PAT.)

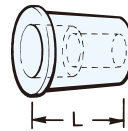


- グラウト注入用ソケットです。
- 一体成型品で外径リング状の突起により、止水、まわり止め、アンカー効果があります。
- RCセグメント、ボックスカルバート等にも適用できます。

## SW治具 (受注生産)

- SWインサートを型枠に取り付けるための治具です。

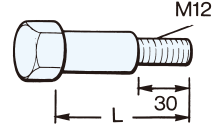
＜SWコッター＞  
(鉄製)



＜SW鉄キャップ＞  
(ゴム製もあります)



＜SWボルト＞



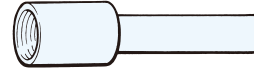
## 滑剤注入孔金物 (受注生産)

- 推進ヒューム管の先導管滑剤注入用ソケット(プラグ)です。

＜プラグ＞



＜ソケット＞

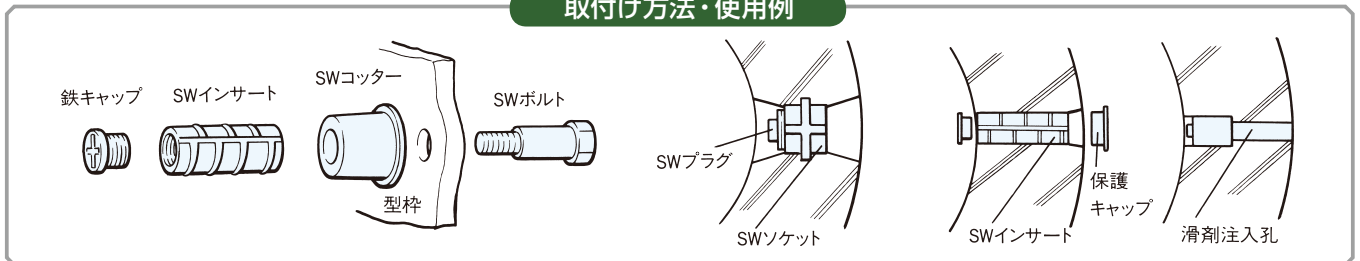


W3/8

(規格表)

ヒューム管呼径	SWインサート			SWソケット (L)	SWプラグ	SWコッター (L) (受注生産)	SWボルト (L) (受注生産)	SWキャップ ( ) はゴム	保護キャップ	滑剤注入孔用金物 (L) (受注生産)	ヒューム管呼径
	外径 (D)	長さ (L)	ねじ (M)								
800	22	70	M16	30		(5mm丸座金等で代用)	-	M16 (小)	L	51	800
900						61	900				
1000						71	1000				
1100						76	1100				
1200						86	1200				
1350						93	1350				
1500						108	1500				
1650						118	1650				
1800						123	1800				
2000						143	2000				
2200	25	90	M18	60	2"			M18 (大)	SWコッターの穴埋用もあります。No.31グレー	158	2200
2400						169	2400				
2600						184	2600				
2800						199	2800				
3000						214	3000				

取付け方法・使用例



Nice Communication Nice Tomorrow

## ジャパンライフ株式会社

本社：東京都葛飾区新小岩 1-55-5 TEL.03-3655-2421  
 事業所：仙台・新潟・北関東・東京・厚木・名古屋・大阪・広島・九州  
<http://www.japanlife.co.jp>

お問合せは

